

Fecha: Agosto 2018

Periodo: Abril-Julio 2018

EL GOBIERNO DE BAJA CALIFORNIA LE DA SEGUIMIENTO A LAS RECOMENDACIONES DERIVADAS EVALUACIONES EXTERNAS REALIZADAS EN LOS PROGRAMAS ANUALES DE EVALUACIÓN (PAE) SIGUIENTES:

**RESUMEN DE LA ESTRATEGIA BCMEJORA**

	Evaluaciones Incorporadas a la estrategia BCMejora	Recomendaciones incorporadas en la Estrategia BCMejora	Compromisos de Mejora Establecidos
PAE 2016	33	243	101
PAE 2017	36	80	55

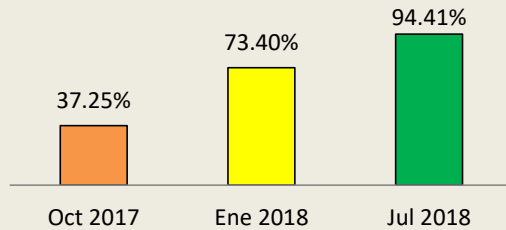
**AVANCE DE SEGUIMIENTO A COMPROMISOS DE MEJORA**

**PAE 2016**

**Avance en la Estrategia BCMejora**



AVANCE POR PERIODO REPORTADO DE LOS COMPROMISOS DE MEJORA

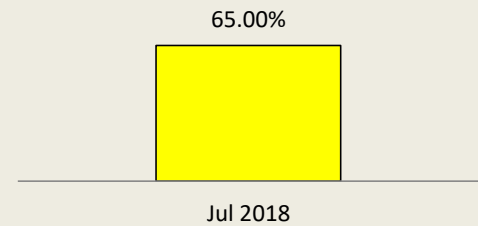


**PAE 2017**

**Avance en la Estrategia BCMejora**

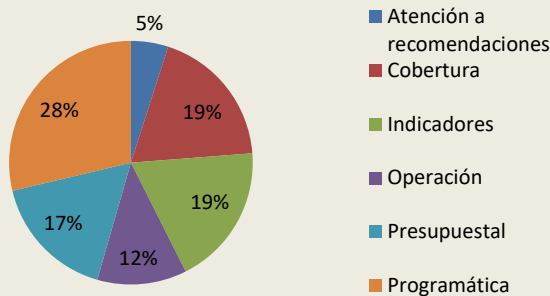


1er AVANCE COMPROMISOS DE MEJORA

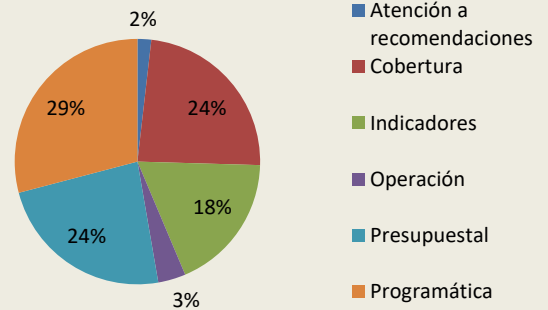


**ÁMBITOS DE MEJORA DE LOS PROGRAMAS ESTATALES Y RECURSOS FEDERALES EVALUADOS**

**PAE 2016**



**PAE 2017**



\*Se cancelaron 2 Compromisos de Mejora por inexistencia del Programa Presupuestario Federal para 2018.

**Seguimiento a ASM del PAE 2016**

Respecto al Avance de cumplimiento de los Compromisos de Mejora derivados del Seguimiento al PAE 2016, se ha logrado a través de tres solicitudes de avance un **94.41%** de cumplimiento de **101 Compromisos de Mejora**, lo cual significa un **Excelente Desempeño** en el Seguimiento a los Aspectos Susceptibles de Mejora de las Evaluaciones Externas en el marco del PAE 2016.

**Seguimiento a ASM del PAE 2017**

En cuanto al avance de cumplimiento de los Compromisos de Mejora derivados al Seguimiento del PAE 2017, se ha logrado en un **primer avance** el **65.00%** de cumplimiento de **55** Compromisos de Mejor; donde el **44%** de los Compromisos ya han sido concluidos.

**DETALLE POR ORIGEN DEL RECURSO**

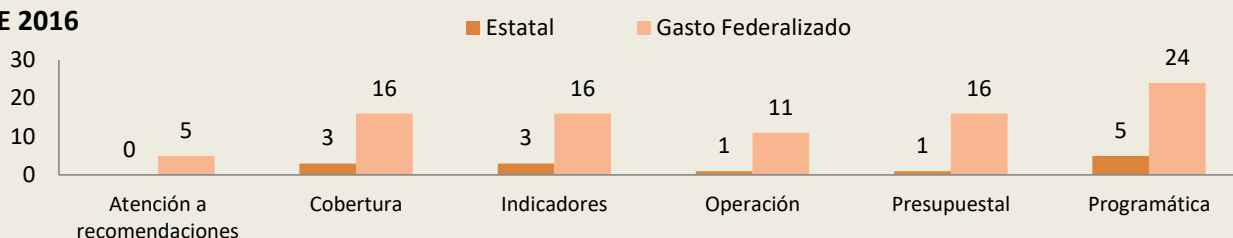
**AVANCE PORCENTUAL EN EL CUMPLIMIENTO DE COMPROMISOS DE MEJORA**

PAE 2016	
<b>Programas Estatales</b>	
Compromisos de Mejora	<b>13</b>
Cumplimiento definitivo	<b>96.88%</b>
<b>Gasto Federalizado</b>	
Compromisos de Mejora	<b>88</b>
Cumplimiento definitivo	<b>94.10%</b>

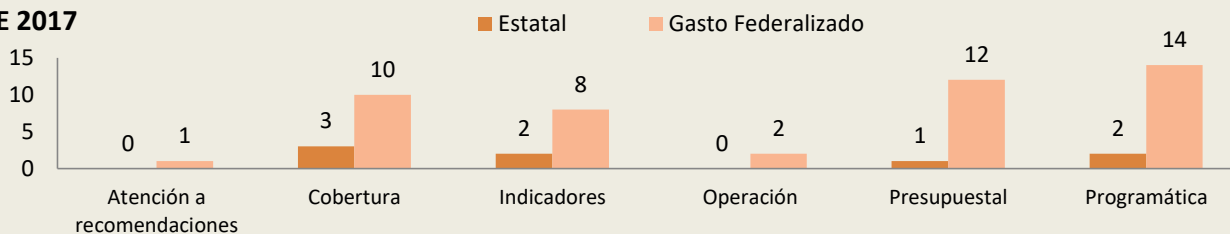
PAE 2017	
<b>Programas Estatales</b>	
Compromisos de Mejora	<b>8</b>
Cumplimiento 1er Avance	<b>64.38%</b>
<b>Gasto Federalizado</b>	
Compromisos de Mejora	<b>47</b>
Cumplimiento 1er Avance	<b>65.07%</b>

**ÁMBITOS DE MEJORA DE LOS COMPROMISOS POR TIPO DE RECOMENDACIÓN**

**PAE 2016**



**PAE 2017**



**MEJORAS IMPLEMENTADAS EN LOS PROGRAMAS PRESUPUESTARIOS ESTATALES Y DEL GASTO FEDERALIZADO  
(DATOS MÁS RELEVANTES)**

PAE 2016	
<b>1</b>	Las recomendaciones mejoran la gestión de los recursos federales a través de bancos de proyectos.
<b>2</b>	Se realizaron mejoras de la programación y diseño de los programas presupuestarios estatales que reciben recurso federal.
<b>3</b>	Se realizaron acciones para evitar el reintegro de los recursos federales aplicables por ejercicio fiscal.
<b>4</b>	Se realizaron actividades para mejorar la operatividad de los Programas presupuestarios estatales.

PAE 2017	
<b>1</b>	Se sistematizaron padrones de beneficiarios para evitar el sesgo de la población beneficiada del programa Estancias Infantiles.
<b>2</b>	Se fortalecieron las capacidades institucionales del personal administrativo en temas de derechos humanos, prevención del embarazo.
<b>3</b>	Se implementaron actividades para fortalecer la difusión del Programa Nacional de Becas (PROMAJOVEN) en el Estado.
<b>4</b>	Se iniciaron actividades para fortalecer la operatividad del Programa Transporte Joven BC.